

<b>MATRIZ CURRICULAR</b>			
<b>Curso:</b> Psicologia			
<b>Grau Acadêmico:</b> Bacharelado			
<b>Modalidade:</b> Presencial			
<b>Sem./Ano Letivo:</b> 2º/2024			
<b>Campus:</b> Valença			

<b>Eixo Profissional: Psicologia e Desenvolvimento Humano</b>			
<b>Núcleos Formativos</b>	<b>Carga Horária</b>		
	<b>Presencial</b>	<b>EaD</b>	<b>Total</b>
NF1 - Métodos Experimentais da Psicologia	90	90	180
NF2 - Desenvolvimento Psicológico e Ciclos de Vida	90	90	180
NF3 - Estágio Básico I	40	0	40
NF4 - Extensão Acadêmica I	40	0	40
<b>Carga Horária Total do Eixo</b>	<b>260</b>	<b>180</b>	<b>440</b>
<b>Porcentagem por modalidade</b>	<b>59,1%</b>	<b>40,9%</b>	<b>100%</b>

<b>Eixo Profissional: Psicologia Escolar e da Aprendizagem</b>			
<b>Núcleos Formativos</b>	<b>Carga Horária</b>		
	<b>Presencial</b>	<b>EaD</b>	<b>Total</b>
NF1 - Inserção do Psicólogo no Contexto Escolar e da Aprendizagem	90	90	180
NF2 - Intervenção Psicológica nos Diferentes Espaços Educacionais	90	90	180
NF3 - Estágio Básico II	40	0	40
NF4 - Extensão Acadêmica II	40	0	40
<b>Carga Horária Total do Eixo</b>	<b>260</b>	<b>180</b>	<b>440</b>
<b>Porcentagem por modalidade</b>	<b>59,1%</b>	<b>40,9%</b>	<b>100%</b>

<b>Eixo Profissional: Psicologia Organizacional</b>			
<b>Núcleos Formativos</b>	<b>Carga Horária</b>		
	<b>Presencial</b>	<b>EaD</b>	<b>Total</b>
NF1 - Intervenções em Saúde e Bem-Estar do Trabalhador	90	90	180
NF2 - Gestão de Pessoas e Métodos de Aplicação	90	90	180
NF3 - Estágio Básico III	40	0	40
NF4 - Extensão Acadêmica III	40	0	40
<b>Carga Horária Total do Eixo</b>	<b>260</b>	<b>180</b>	<b>440</b>
<b>Porcentagem por modalidade</b>	<b>59,1%</b>	<b>40,9%</b>	<b>100%</b>

<b>Eixo Profissional: Psicologia Social I</b>			
<b>Núcleos Formativos</b>	<b>Carga Horária</b>		
	<b>Presencial</b>	<b>EaD</b>	<b>Total</b>
NF1 - Inserção do Psicólogo no Contexto Social	90	90	180
NF2 - Intervenção e Promoção da Diversidade	90	30	120
NF3 - Estágio Básico IV	40	0	40
NF4 - Extensão Acadêmica IV	40	0	40
<b>Carga Horária Total do Eixo</b>	<b>260</b>	<b>120</b>	<b>380</b>
<b>Porcentagem por modalidade</b>	<b>68,4%</b>	<b>31,6%</b>	<b>100%</b>

<b>MATRIZ CURRICULAR</b>	
<b>Curso:</b>	Psicologia
<b>Grau Acadêmico:</b>	Bacharelado
<b>Modalidade:</b>	Presencial
<b>Sem./Ano Letivo:</b>	2º/2024
<b>Campus:</b>	Valença

<b>Eixo Profissional: Psicodiagnóstico<sup>1</sup></b>			
<b>Núcleos Formativos</b>	<b>Carga Horária</b>		
	<b>Presencial</b>	<b>EaD</b>	<b>Total</b>
NF1 - Análises das Psicopatologias e Psicofarmacologia	90	90	180
NF2 - Manejo em Psicodiagnóstico e Psicométrica	90	70	160
NF3 - Estágio Básico V	40	0	40
NF4 - Extensão Acadêmica V	40	0	40
<b>Carga Horária Total do Eixo</b>	<b>260</b>	<b>160</b>	<b>420</b>
<b>Porcentagem por modalidade</b>	<b>61,9%</b>	<b>38,1%</b>	<b>100%</b>

<b>Eixo Profissional: Psicologia da Saúde</b>			
<b>Núcleos Formativos</b>	<b>Carga Horária</b>		
	<b>Presencial</b>	<b>EaD6</b>	<b>Total</b>
NF1 - Intervenções Psicológicas em Espaços Hospitalares	90	70	160
NF2 - Práticas Terapêuticas na Atenção Básica e Saúde Mental	60	60	120
NF3 - Optativo I	30	50	80
NF4 - Estágio Básico VI	40	0	40
NF5 - Extensão Acadêmica VI	40	0	40
<b>Carga Horária Total do Eixo</b>	<b>260</b>	<b>180</b>	<b>440</b>
<b>Porcentagem por modalidade</b>	<b>59,1%</b>	<b>40,9%</b>	<b>100%</b>

<b>Eixo Profissional: Psicologia Social II</b>			
<b>Núcleos Formativos</b>	<b>Carga Horária</b>		
	<b>Presencial</b>	<b>EaD</b>	<b>Total</b>
NF1 - Práticas Comunitárias e Intervenções Psicossociais	90	70	160
NF2 - Psicologia e Intervenções Institucionais	60	80	140
NF3 - Optativo II	30	50	80
NF4 - Extensão Acadêmica VII	60	0	60
<b>Carga Horária Total do Eixo</b>	<b>240</b>	<b>200</b>	<b>440</b>
<b>Porcentagem por modalidade</b>	<b>54,5%</b>	<b>45,5%</b>	<b>100%</b>

<sup>1</sup> A realização do Eixo Profissional: Psicodiagnóstico tem como pré-requisito o aluno ter cursado os seguintes Eixos Profissionais: Psicologia e Desenvolvimento Humano, Psicologia Escolar e da Aprendizagem, Psicologia Organizacional e Psicologia Social 1.

**MATRIZ CURRICULAR**

**Curso:** Psicologia  
**Grau Acadêmico:** Bacharelado  
**Modalidade:** Presencial  
**Sem./Ano Letivo:** 2º/2024  
**Campus:** Valença

<b>Eixo Profissional: Psicologia Clínica I</b>			
<b>Núcleos Formativos</b>	<b>Carga Horária</b>		
	<b>Presencial</b>	<b>EaD</b>	<b>Total</b>
NF1 - Técnicas Psicoterápicas: Escolas Cognitivas e Comportamentais	90	70	160
NF2 - Técnicas Psicoterápicas: Aconselhamento e Psicoterapia Breve	90	70	160
NF3 - Extensão Acadêmica VIII	60	0	60
<b>Carga Horária Total do Eixo</b>	<b>240</b>	<b>140</b>	<b>380</b>
<b>Porcentagem por modalidade</b>	<b>63,2%</b>	<b>36,8%</b>	<b>100%</b>

<b>Eixo Profissional: Psicologia Clínica II</b>			
<b>Núcleos Formativos</b>	<b>Carga Horária</b>		
	<b>Presencial</b>	<b>EaD</b>	<b>Total</b>
NF1 - Técnicas Psicoterápicas: Escolas Psicanalíticas	90	70	160
NF2 - Técnicas Psicoterápicas: Analítica e Transpessoal	40	80	120
NF3 - Atualizações e Inovações I	50	30	80
NF4 - Extensão Acadêmica IX	60	0	60
<b>Carga Horária Total do Eixo</b>	<b>240</b>	<b>180</b>	<b>420</b>
<b>Porcentagem por modalidade</b>	<b>57,1%</b>	<b>42,9%</b>	<b>100%</b>

<b>Eixo Profissional: Psicologia Clínica III</b>			
<b>Núcleos Formativos</b>	<b>Carga Horária</b>		
	<b>Presencial</b>	<b>EaD</b>	<b>Total</b>
NF1 - Técnicas Psicoterápicas: Escolas Humanistas	90	30	120
NF2 - Técnicas Psicoterápicas: Sistemática Familiar	50	70	120
NF3 - Atualizações e Inovações II	40	40	80
NF4 - Extensão Acadêmica X	60	0	60
<b>Carga Horária Total do Eixo</b>	<b>240</b>	<b>140</b>	<b>380</b>
<b>Porcentagem por modalidade</b>	<b>63,2%</b>	<b>36,8%</b>	<b>100%</b>


<b>Eixo Profissional: Estágio (Específico) Supervisionado Obrigatório</b>			
<b>Núcleos Formativos</b>	<b>Carga Horária</b>		
	<b>Presencial</b>	<b>EaD</b>	<b>Total</b>
Estágio Supervisionado I	120	0	120
Estágio Supervisionado II	120	0	120
Estágio Supervisionado Ênfase Curricular I	120	0	120
Estágio Supervisionado Ênfase Curricular II	120	0	120
<b>Carga Horária Total</b>	<b>480</b>	<b>0</b>	<b>480</b>
<b>Porcentagem por modalidade</b>	<b>100%</b>	<b>0</b>	<b>100%</b>


<b>MATRIZ CURRICULAR</b>			
<b>Curso:</b> Psicologia			
<b>Grau Acadêmico:</b> Bacharelado			
<b>Modalidade:</b> Presencial			
<b>Sem./Ano Letivo:</b> 2º/2024			
<b>Campus:</b> Valença			


<b>Projeto Final de Curso</b>			
<b>Núcleos Formativos</b>	<b>Carga Horária</b>		
	<b>Presencial</b>	<b>EaD</b>	<b>Total</b>
Trabalho de Conclusão de Curso I - TCC I	20	20	40
Trabalho de Conclusão de Curso II - TCC II	20	20	40
<b>Carga Horária Total</b>	<b>40</b>	<b>40</b>	<b>80</b>
<b>Porcentagem por modalidade</b>	<b>50%</b>	<b>50%</b>	<b>100%</b>


<b>Outros Componentes Curriculares</b>			
<b>Núcleos Formativos</b>	<b>Carga Horária</b>		
	<b>Presencial</b>	<b>EaD</b>	<b>Total</b>
Atividade Complementar <sup>2</sup>	60	0	60
Libras (Opcional e carga horária extra)	20	20	40
<b>Carga Horária Total dos Outros Componentes</b>	<b>60</b>	<b>0</b>	<b>60</b>
<b>Porcentagem por modalidade</b>	<b>100%</b>	<b>0</b>	<b>100%</b>

<b>Quadro Resumo</b>			
<b>Componentes</b>	<b>Carga Horária</b>		
	<b>Presencial</b>	<b>EaD</b>	<b>Total</b>
Núcleos Formativos Teórico-práticos	1.800	1.660	<b>3.460</b>
Atividade de Extensão	480	0	<b>480</b>
Estágio Supervisionado (básico e específico)	720	0	<b>720</b>
Trabalho de Conclusão de Curso	40	40	<b>80</b>
Atividade Complementar	60	0	<b>60</b>
<b>Carga Horária Total Geral</b>	<b>3.100</b>	<b>1.700</b>	<b>4.800</b>
<b>Porcentagem por modalidade Geral</b>	<b>64,6%</b>	<b>35,4%</b>	<b>100%</b>

  
Kailany dos Anjos Assis  
Secretária Acadêmica

  
Alice Sodré dos Santos Cunha  
Coordenadora do Curso

  
Delander da Silva Neiva  
Diretor Acadêmico

  
Hiran Costa Rabelo  
Diretor-Geral

<sup>2</sup> Atividades extracurriculares obrigatórias (horas complementares), a serem integralizadas ao longo dos 10 (dez) semestres de duração do curso, com comprovação conforme as respectivas normas.